

## 産業廃棄物

運搬方法は全て運搬車を使用  
(実績期間 2022年4月～2023年3月)

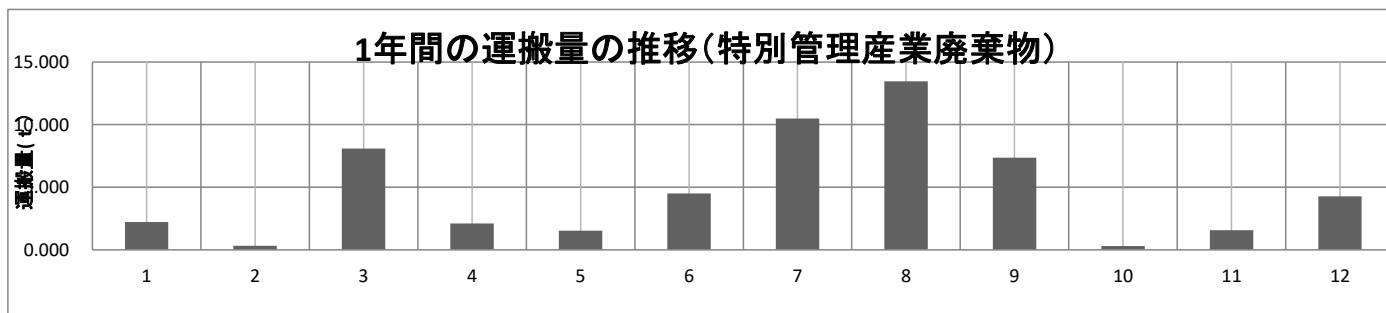
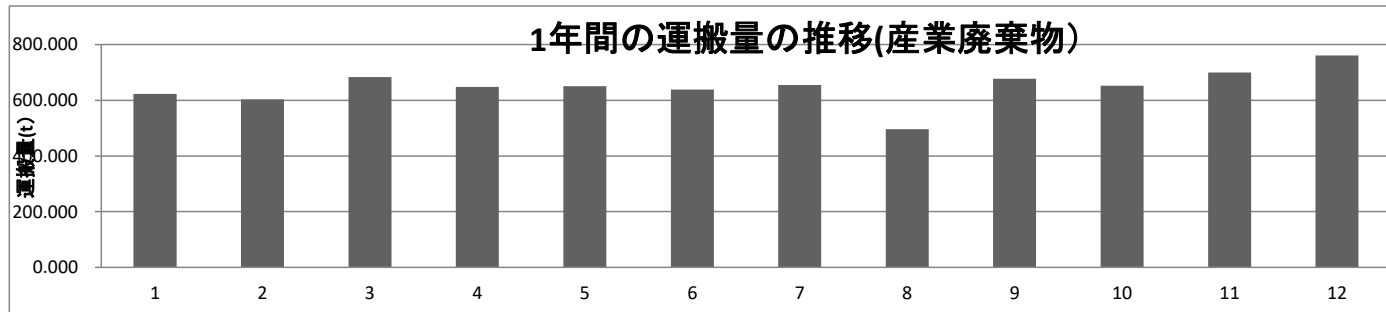
単位(トン)

※【動植物性残さ】実績無し

廃棄物種類	受入量 運搬量	実績												合計
		22/4	22/5	22/6	22/7	22/8	22/9	22/10	22/11	22/12	23/1	23/2	23/3	
燃え殻	受入量(t)	0.00	0.00	0.00	0.00	0.00	0.00	0.00	0.00	0.00	0.00	0.00	0.00	0.00
	運搬量(t)	0.00	0.00	0.00	0.00	0.00	0.00	0.00	0.00	0.00	0.00	0.00	0.00	0.00
汚泥	受入量(t)	484.70	467.60	489.49	485.37	445.16	426.61	437.00	296.12	453.06	477.00	463.35	469.96	5,395.41
	運搬量(t)	484.70	467.60	489.49	485.37	445.16	426.61	437.00	296.12	453.06	477.00	463.35	469.96	5,395.41
廃油	受入量(t)	0.00	0.94	1.53	0.86	0.00	2.01	0.04	2.23	1.99	0.29	1.16	0.76	11.81
	運搬量(t)	0.00	0.94	1.53	0.86	0.00	2.01	0.04	2.23	1.99	0.29	1.16	0.76	11.81
廃酸	受入量(t)	0.00	0.00	0.00	0.00	0.00	0.00	0.00	0.00	0.47	0.00	0.01	0.00	0.48
	運搬量(t)	0.00	0.00	0.00	0.00	0.00	0.00	0.00	0.00	0.47	0.00	0.01	0.00	0.48
廃アルカリ	受入量(t)	25.28	20.52	48.13	43.86	29.17	29.93	6.65	10.55	46.71	55.90	43.08	116.28	476.06
	運搬量(t)	25.28	20.52	48.13	43.86	29.17	29.93	6.65	10.55	46.71	55.90	43.08	116.28	476.06
廃プラスチック	受入量(t)	55.02	54.38	69.10	55.75	83.48	82.48	72.52	68.84	78.82	54.49	70.32	93.08	838.27
	運搬量(t)	55.02	54.38	69.10	55.75	83.48	82.48	72.52	68.84	78.82	54.49	70.32	93.08	838.27
紙くず	受入量(t)	0.00	0.05	0.01	0.002	0.07	0.00	0.14	0.00	0.01	0.00	0.21	0.09	0.57
	運搬量(t)	0.00	0.05	0.01	0.002	0.07	0.00	0.14	0.00	0.01	0.00	0.21	0.09	0.57
木くず	受入量(t)	1.29	2.30	1.25	1.01	0.90	3.50	1.23	2.40	1.79	0.63	0.20	0.16	16.65
	運搬量(t)	1.29	2.30	1.25	1.01	0.90	3.50	1.23	2.40	1.79	0.63	0.20	0.16	16.65
繊維くず	受入量(t)	0.00	0.00	0.00	0.00	0.00	0.00	0.00	0.00	0.00	0.00	0.00	0.00	0.00
	運搬量(t)	0.00	0.00	0.00	0.00	0.00	0.00	0.00	0.00	0.00	0.00	0.00	0.00	0.00
金属くず	受入量(t)	45.67	49.39	56.19	54.04	75.29	82.57	102.57	96.37	81.74	52.50	91.79	71.97	860.10
	運搬量(t)	45.67	49.39	56.19	54.04	75.29	82.57	102.57	96.37	81.74	52.50	91.79	71.97	860.10
ガラスくずコンクリートくず	受入量(t)	1.12	5.57	1.40	2.75	10.57	1.66	11.35	5.14	2.99	7.13	5.57	2.15	57.38
	運搬量(t)	1.12	5.57	1.40	2.75	10.57	1.66	11.35	5.14	2.99	7.13	5.57	2.15	57.38
石綿含有産業廃棄物	受入量(t)	0.00	0.00	0.15	0.15	0.00	3.00	0.30	1.20	1.65	0.15	4.20	2.68	13.48
	運搬量(t)	0.00	0.00	0.15	0.15	0.00	3.00	0.30	1.20	1.65	0.15	4.20	2.68	13.48
鉱さい	受入量(t)	0.00	0.00	0.00	0.00	0.00	0.00	0.00	0.00	0.00	0.00	0.00	0.00	0.00
	運搬量(t)	0.00	0.00	0.00	0.00	0.00	0.00	0.00	0.00	0.00	0.00	0.00	0.00	0.00
がれき類	受入量(t)	6.06	0.41	13.85	1.85	3.01	2.05	16.83	7.97	3.54	1.32	15.69	1.27	73.84
	運搬量(t)	6.06	0.41	13.85	1.85	3.01	2.05	16.83	7.97	3.54	1.32	15.69	1.27	73.84
水銀使用製品 産業廃棄物	受入量(t)	3.95	2.00	2.29	2.17	2.95	4.33	5.81	5.47	4.56	2.77	3.63	2.68	42.61
	運搬量(t)	3.95	2.00	2.29	2.17	2.95	4.33	5.81	5.47	4.56	2.77	3.63	2.68	42.61
ばいじん	受入量(t)	0.00	0.00	0.00	0.00	0.00	0.00	0.00	0.00	0.00	0.00	0.00	0.00	0.00
	運搬量(t)	0.00	0.00	0.00	0.00	0.00	0.00	0.00	0.00	0.00	0.00	0.00	0.00	0.00
ゴムくず	受入量(t)	0.00	0.00	0.00	0.00	0.00	0.00	0.00	0.00	0.00	0.00	0.00	0.00	0.00
	運搬量(t)	0.00	0.00	0.00	0.00	0.00	0.00	0.00	0.00	0.00	0.00	0.00	0.00	0.00
運搬量合計		623.089	603.148	683.384	647.819	650.599	638.139	654.429	496.282	677.327	652.170	699.212	761.067	7,786.666
グラフ番号		1	2	3	4	5	6	7	8	9	10	11	12	

特別管理産業廃棄物

廃棄物種類	受入量													合計
	運搬量	22/4	22/5	22/6	22/7	22/8	22/9	22/10	22/11	22/12	23/1	23/2	23/3	
廃油	受入量(t)	2.22	0.33	2.79	1.67	1.33	4.51	7.58	13.46	3.72	0.00	1.47	1.71	40.79
	運搬量(t)	2.22	0.33	2.79	1.67	1.33	4.51	7.58	13.46	3.72	0.00	1.47	1.71	40.79
廃酸(pH2.0以下)	受入量(t)	0.00	0.00	1.85	0.13	0.06	0.00	0.12	0.00	0.12	0.00	0.10	0.00	2.38
	運搬量(t)	0.00	0.00	1.85	0.13	0.06	0.00	0.00	0.00	0.12	0.00	0.10	0.00	2.38
廃酸(特定有害)	受入量(t)	0.00	0.00	0.00	0.00	0.00	0.00	0.00	0.00	0.00	0.00	0.00	0.00	0.00
	運搬量(t)	0.00	0.00	0.00	0.00	0.00	0.00	0.00	0.00	0.00	0.00	0.00	0.00	0.00
廃アルカリ(pH12.5以上)	受入量(t)	0.00	0.00	0.00	0.00	0.00	0.00	0.00	0.00	0.23	0.00	0.00	0.01	0.24
	運搬量(t)	0.00	0.00	0.00	0.00	0.00	0.00	0.00	0.00	0.23	0.00	0.00	0.01	0.24
廃アルカリ(特定有害)	受入量(t)	0.00	0.00	0.00	0.00	0.00	0.00	0.00	0.00	0.00	0.00	0.00	0.00	0.00
	運搬量(t)	0.00	0.00	0.00	0.00	0.00	0.00	0.00	0.00	0.00	0.00	0.00	0.00	0.00
廃石綿	受入量(t)	0.00	0.00	3.45	0.30	0.15	0.00	2.85	0.00	3.30	0.30	0.00	2.55	12.90
	運搬量(t)	0.00	0.00	3.45	0.30	0.15	0.00	2.85	0.00	3.30	0.30	0.00	2.55	12.90
鉱さい	受入量(t)	0.00	0.00	0.00	0.00	0.00	0.00	0.00	0.00	0.00	0.00	0.00	0.00	0.00
	運搬量(t)	0.00	0.00	0.00	0.00	0.00	0.00	0.00	0.00	0.00	0.00	0.00	0.00	0.00
ばいじん	受入量(t)	0.00	0.00	0.00	0.00	0.00	0.00	0.00	0.00	0.00	0.00	0.00	0.00	0.00
	運搬量(t)	0.00	0.00	0.00	0.00	0.00	0.00	0.00	0.00	0.00	0.00	0.00	0.00	0.00
燃え殻	受入量(t)	0.00	0.00	0.00	0.00	0.00	0.00	0.00	0.00	0.00	0.00	0.00	0.00	0.00
	運搬量(t)	0.00	0.00	0.00	0.00	0.00	0.00	0.00	0.00	0.00	0.00	0.00	0.00	0.00
汚泥	受入量(t)	0.00	0.00	0.00	0.00	0.00	0.00	0.00	0.00	0.00	0.00	0.00	0.00	0.00
	運搬量(t)	0.00	0.00	0.00	0.00	0.00	0.00	0.00	0.00	0.00	0.00	0.00	0.00	0.00
運搬量合計		2.220	0.330	8.086	2.100	1.540	4.512	10.490	13.456	7.365	0.300	1.575	4.270	56.24
グラフ番号		1	2	3	4	5	6	7	8	9	10	11	12	



## 産業廃棄物

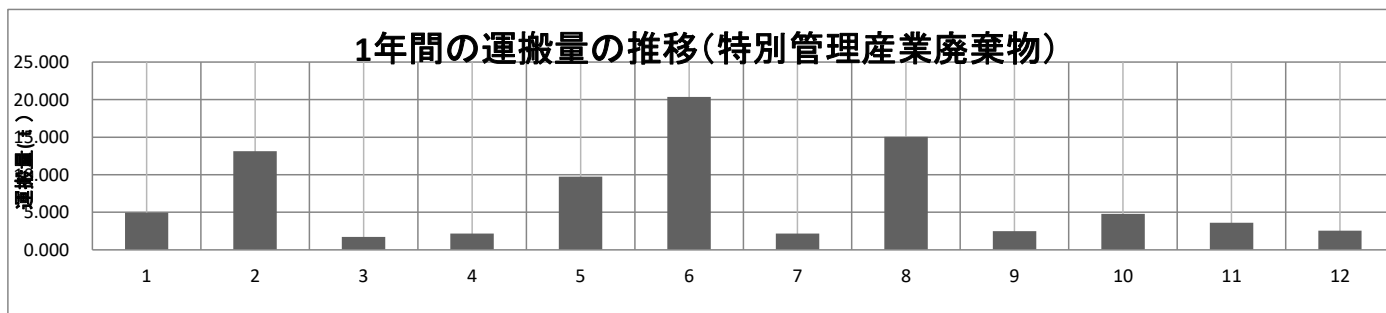
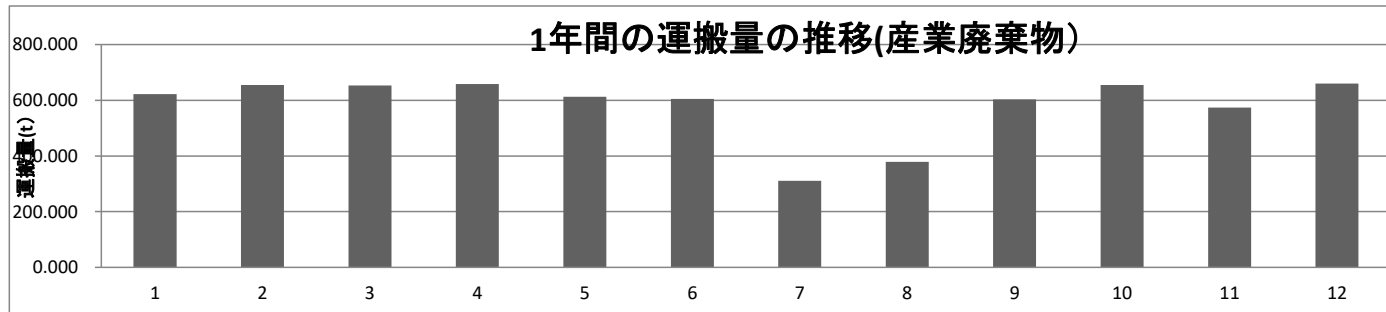
運搬方法は全て運搬車を使用  
(実績期間 2021年4月～2022年3月)

単位(トン)

廃棄物種類	受入量 運搬量	2021年度												合計
		21/4	21/5	21/6	21/7	21/8	21/9	21/10	21/11	21/12	22/1	22/2	22/3	
燃え殻	受入量(t)	0.00	0.00	0.00	0.00	0.00	0.00	0.00	0.00	0.00	0.00	0.00	0.00	0.00
	運搬量(t)	0.00	0.00	0.00	0.00	0.00	0.00	0.00	0.00	0.00	0.00	0.00	0.00	0.00
汚泥	受入量(t)	504.57	491.44	484.05	476.16	457.64	395.25	98.62	237.61	452.15	534.66	446.30	508.86	5,087.31
	運搬量(t)	504.57	491.44	484.05	476.16	457.64	395.25	98.62	237.61	452.15	534.66	446.30	508.86	5,087.31
廃油	受入量(t)	0.28	1.51	1.01	4.34	0.33	9.82	11.97	7.13	1.16	2.23	1.08	2.03	42.89
	運搬量(t)	0.28	1.51	1.01	4.34	0.33	9.82	11.97	7.13	1.16	2.23	1.08	2.03	42.89
廃酸	受入量(t)	1.51	0.00	0.00	0.10	0.00	0.45	0.00	0.00	1.56	0.00	0.00	0.00	3.62
	運搬量(t)	1.51	0.00	0.00	0.10	0.00	0.45	0.00	0.00	1.56	0.00	0.00	0.00	3.62
廃アルカリ	受入量(t)	12.75	32.92	0.00	44.95	16.21	41.80	7.98	5.39	4.82	7.60	4.02	5.44	183.88
	運搬量(t)	12.75	32.92	0.00	44.95	16.21	41.80	7.98	5.39	4.82	7.60	4.02	5.44	183.88
廃プラスチック	受入量(t)	66.26	73.34	80.67	63.73	77.14	61.51	52.08	53.50	60.36	50.68	51.34	70.22	760.81
	運搬量(t)	66.26	73.34	80.67	63.73	77.14	61.51	52.08	53.50	60.36	50.68	51.34	70.22	760.81
紙くず	受入量(t)	0.06	0.01	0.08	0.24	0.07	0.09	0.01	0.10	0.00	0.00	0.00	0.00	0.66
	運搬量(t)	0.06	0.01	0.08	0.24	0.07	0.09	0.01	0.10	0.00	0.00	0.00	0.00	0.66
木くず	受入量(t)	0.90	1.24	4.49	1.18	4.71	1.33	3.49	2.17	2.07	0.81	0.99	1.24	24.63
	運搬量(t)	0.90	1.24	4.49	1.18	4.71	1.33	3.49	2.17	2.07	0.81	0.99	1.24	24.63
繊維くず	受入量(t)	0.00	0.00	0.00	0.00	0.00	0.00	0.00	0.00	0.00	0.00	0.00	0.00	0.00
	運搬量(t)	0.00	0.00	0.00	0.00	0.00	0.00	0.00	0.00	0.00	0.00	0.00	0.00	0.00
金属くず	受入量(t)	29.16	49.85	74.31	62.43	53.41	81.52	129.70	66.91	69.85	48.22	57.15	59.17	781.69
	運搬量(t)	29.16	49.85	74.31	62.43	53.41	81.52	129.70	66.91	69.85	48.22	57.15	59.17	781.69
ガラスくずコンクリートくず	受入量(t)	6.15	4.62	6.11	2.84	3.40	10.01	6.64	4.43	7.99	3.40	11.14	11.10	77.81
	運搬量(t)	6.15	4.62	6.11	2.84	3.40	10.01	6.64	4.43	7.99	3.40	11.14	11.10	77.81
石綿含有産業廃棄物	受入量(t)	0.03	0.00	0.00	0.15	0.00	1.50	0.15	0.00	0.75	3.75	1.42	1.50	9.25
	運搬量(t)	0.03	0.00	0.00	0.15	0.00	1.50	0.15	0.00	0.75	3.75	1.42	1.50	9.25
鉱さい	受入量(t)	0.00	0.00	0.00	0.00	0.00	0.00	0.00	0.00	0.00	0.00	0.00	0.00	0.00
	運搬量(t)	0.00	0.00	0.00	0.00	0.00	0.00	0.00	0.00	0.00	0.00	0.00	0.00	0.00
がれき類	受入量(t)	0.07	0.00	2.23	2.42	0.00	1.54	0.00	1.68	2.18	3.04	0.00	0.67	13.84
	運搬量(t)	0.07	0.00	2.23	2.42	0.00	1.54	0.00	1.68	2.18	3.04	0.00	0.67	13.84
ばいじん	受入量(t)	0.00	0.00	0.00	0.00	0.00	0.00	0.00	0.00	0.00	0.00	0.00	0.00	0.00
	運搬量(t)	0.00	0.00	0.00	0.00	0.00	0.00	0.00	0.00	0.00	0.00	0.00	0.00	0.00
動植物性残さ	受入量(t)	0.00	0.00	0.00	0.00	0.00	0.00	0.00	0.00	0.00	0.00	0.00	0.00	0.00
	運搬量(t)	0.00	0.00	0.00	0.00	0.00	0.00	0.00	0.00	0.00	0.00	0.00	0.00	0.00
ゴムくず	受入量(t)	0.00	0.00	0.00	0.00	0.00	0.00	0.00	0.00	0.00	0.00	0.00	0.00	0.00
	運搬量(t)	0.00	0.00	0.00	0.00	0.00	0.00	0.00	0.00	0.00	0.00	0.00	0.00	0.00
運搬量合計		621.733	654.925	652.965	658.519	612.908	604.833	310.634	378.920	602.877	654.400	573.434	660.247	6,986.395
グラフ番号		1	2	3	4	5	6	7	8	9	10	11	12	

特別管理産業廃棄物

廃棄物種類	受入量													合計
	運搬量	21/4	21/5	21/6	21/7	21/8	21/9	21/10	21/11	21/12	22/1	22/2	22/3	
廃油	受入量(t)	1.35	13.00	1.58	2.07	9.73	17.81	2.17	12.80	2.49	4.48	0.61	1.35	69.44
	運搬量(t)	1.35	13.00	1.58	2.07	9.73	17.81	2.17	12.80	2.49	4.48	0.61	1.35	69.44
廃酸(pH2.0以下)	受入量(t)	0.00	0.00	0.00	0.00	0.00	0.00	0.00	0.00	0.00	0.00	0.31	0.00	0.31
	運搬量(t)	0.00	0.00	0.00	0.00	0.00	0.00	0.00	0.00	0.00	0.00	0.31	0.00	0.31
廃酸(特定有害)	受入量(t)	0.00	0.00	0.00	0.00	0.00	0.00	0.00	0.00	0.00	0.00	0.00	0.00	0.00
	運搬量(t)	0.00	0.00	0.00	0.00	0.00	0.00	0.00	0.00	0.00	0.00	0.00	0.00	0.00
廃アルカリ(pH12.5以上)	受入量(t)	0.00	0.00	0.00	0.10	0.00	0.00	0.00	0.00	0.00	0.00	0.00	0.00	0.10
	運搬量(t)	0.00	0.00	0.00	0.10	0.00	0.00	0.00	0.00	0.00	0.00	0.00	0.00	0.10
廃アルカリ(特定有害)	受入量(t)	0.00	0.00	0.00	0.00	0.00	0.00	0.00	0.00	0.00	0.00	0.00	0.00	0.00
	運搬量(t)	0.00	0.00	0.00	0.00	0.00	0.00	0.00	0.00	0.00	0.00	0.00	0.00	0.00
廃石綿	受入量(t)	3.60	0.15	0.15	0.00	0.00	2.55	0.00	2.25	0.00	0.30	2.70	1.20	12.90
	運搬量(t)	3.60	0.15	0.15	0.00	0.00	2.55	0.00	2.25	0.00	0.30	2.70	1.20	12.90
鉱さい	受入量(t)	0.00	0.00	0.00	0.00	0.00	0.00	0.00	0.00	0.00	0.00	0.00	0.00	0.00
	運搬量(t)	0.00	0.00	0.00	0.00	0.00	0.00	0.00	0.00	0.00	0.00	0.00	0.00	0.00
ばいじん	受入量(t)	0.00	0.00	0.00	0.00	0.00	0.00	0.00	0.00	0.00	0.00	0.00	0.00	0.00
	運搬量(t)	0.00	0.00	0.00	0.00	0.00	0.00	0.00	0.00	0.00	0.00	0.00	0.00	0.00
燃え殻	受入量(t)	0.00	0.00	0.00	0.00	0.00	0.00	0.00	0.00	0.00	0.00	0.00	0.00	0.00
	運搬量(t)	0.00	0.00	0.00	0.00	0.00	0.00	0.00	0.00	0.00	0.00	0.00	0.00	0.00
汚泥	受入量(t)	0.00	0.00	0.00	0.00	0.00	0.00	0.00	0.00	0.00	0.00	0.00	0.00	0.00
	運搬量(t)	0.00	0.00	0.00	0.00	0.00	0.00	0.00	0.00	0.00	0.00	0.00	0.00	0.00
運搬量合計		4.948	13.145	1.733	2.172	9.730	20.358	2.167	15.052	2.493	4.780	3.618	2.547	82.74
グラフ番号		1	2	3	4	5	6	7	8	9	10	11	12	



2020年度

収集運搬実績報告書

## 産業廃棄物

運搬方法は全て運搬車を使用  
 (実績期間 2020年4月～2021年3月)

単位(トン)

廃棄物種類	受入量 運搬量	2020年度												合計
		20/4	20/5	20/6	20/7	20/8	20/9	20/10	20/11	20/12	21/1	21/2	21/3	
燃え殻	受入量(t)	0.00	0.00	0.00	0.00	0.00	0.00	0.00	0.00	0.00	0.00	0.00	0.00	0.00
	運搬量(t)	0.00	0.00	0.00	0.00	0.00	0.00	0.00	0.00	0.00	0.00	0.00	0.00	0.00
汚泥	受入量(t)	448.09	420.03	409.69	404.19	367.80	356.76	215.73	382.02	467.34	477.83	424.76	519.70	4,893.93
	運搬量(t)	448.09	420.03	409.69	404.19	367.80	356.76	215.73	382.02	467.34	477.83	424.76	519.70	4,893.93
廃油	受入量(t)	1.13	6.47	4.27	0.94	1.92	1.15	3.39	1.94	1.26	0.36	3.29	20.99	47.11
	運搬量(t)	1.13	6.47	4.27	0.94	1.92	1.15	3.39	1.94	1.26	0.36	3.29	20.99	47.11
廃酸	受入量(t)	0.93	11.12	2.88	3.08	0.54	0.00	0.04	0.20	0.98	0.00	0.00	0.00	19.77
	運搬量(t)	0.93	11.12	2.88	3.08	0.54	0.00	0.04	0.20	0.98	0.00	0.00	0.00	19.77
廃アルカリ	受入量(t)	4.35	16.12	36.87	37.12	56.71	25.82	22.20	6.13	2.60	0.00	41.41	5.34	254.66
	運搬量(t)	4.35	16.12	36.87	37.12	56.71	25.82	22.20	6.13	2.60	0.00	41.41	5.34	254.66
廃プラスチック	受入量(t)	56.52	48.83	50.21	58.10	47.52	53.67	61.26	48.42	63.54	47.30	49.31	70.20	654.86
	運搬量(t)	56.52	48.83	50.21	58.10	47.52	53.67	61.26	48.42	63.54	47.30	49.31	70.20	654.86
紙くず	受入量(t)	0.00	0.00	0.00	0.37	0.00	0.37	0.00	0.23	0.07	0.00	0.25	0.47	1.76
	運搬量(t)	0.00	0.00	0.00	0.37	0.00	0.37	0.00	0.23	0.07	0.00	0.25	0.47	1.76
木くず	受入量(t)	4.09	1.41	0.83	2.04	2.12	0.25	1.50	1.44	3.54	1.00	1.55	1.76	21.53
	運搬量(t)	4.09	1.41	0.83	2.04	2.12	0.25	1.50	1.44	3.54	1.00	1.55	1.76	21.53
繊維くず	受入量(t)	0.00	0.00	0.00	0.00	0.00	0.00	0.00	0.00	0.00	0.00	0.00	0.00	0.00
	運搬量(t)	0.00	0.00	0.00	0.00	0.00	0.00	0.00	0.00	0.00	0.00	0.00	0.00	0.00
金属くず	受入量(t)	52.67	31.69	30.27	28.14	23.25	46.51	62.10	51.22	63.45	34.34	54.25	58.56	536.44
	運搬量(t)	52.67	31.69	30.27	28.14	23.25	46.51	62.10	51.22	63.45	34.34	54.25	58.56	536.44
ガラスくずコンクリートくず	受入量(t)	3.48	4.72	8.63	9.97	11.11	5.80	6.89	4.20	6.42	5.79	3.08	9.93	80.01
	運搬量(t)	3.48	4.72	8.63	9.97	11.11	5.80	6.89	4.20	6.42	5.79	3.08	9.93	80.01
石綿含有産業廃棄物	受入量(t)	0.00	1.65	0.00	1.80	0.30	0.00	0.15	1.35	0.65	1.80	0.15	10.50	18.35
	運搬量(t)	0.00	1.65	0.00	1.80	0.30	0.00	0.15	1.35	0.65	1.80	0.15	10.50	18.35
鉋さい	受入量(t)	0.00	0.00	0.00	0.00	0.00	0.00	0.00	0.00	0.00	0.00	0.00	0.00	0.00
	運搬量(t)	0.00	0.00	0.00	0.00	0.00	0.00	0.00	0.00	0.00	0.00	0.00	0.00	0.00
がれき類	受入量(t)	3.06	4.44	0.55	0.00	0.58	0.00	10.96	9.15	2.25	1.99	1.27	6.29	40.54
	運搬量(t)	3.06	4.44	0.55	0.00	0.58	0.00	10.96	9.15	2.25	1.99	1.27	6.29	40.54
ばいじん	受入量(t)	0.00	0.00	0.00	0.00	0.00	0.00	0.00	0.00	0.00	0.00	0.00	0.00	0.00
	運搬量(t)	0.00	0.00	0.00	0.00	0.00	0.00	0.00	0.00	0.00	0.00	0.00	0.00	0.00
動植物性残さ	受入量(t)	0.00	0.00	0.00	0.00	0.00	0.00	0.00	0.00	0.00	0.00	0.00	0.00	0.00
	運搬量(t)	0.00	0.00	0.00	0.00	0.00	0.00	0.00	0.00	0.00	0.00	0.00	0.00	0.00
ゴムくず	受入量(t)	0.00	0.00	0.00	0.00	0.00	0.00	0.00	0.00	0.00	0.00	0.00	0.00	0.00
	運搬量(t)	0.00	0.00	0.00	0.00	0.00	0.00	0.00	0.00	0.00	0.00	0.00	0.00	0.00
運搬量合計		574.321	546.480	544.195	545.743	511.838	490.332	384.204	506.287	612.096	570.404	579.326	703.726	6,568.952
グラフ番号		1	2	3	4	5	6	7	8	9	10	11	12	

特別管理産業廃棄物

廃棄物種類	受入量													合計
	運搬量	20/4	20/5	20/6	20/7	20/8	20/9	20/10	20/11	20/12	21/1	21/2	21/3	
廃油	受入量(t)	0.00	1.09	4.83	1.92	3.65	1.66	2.21	1.51	1.65	2.38	1.69	2.99	25.57
	運搬量(t)	0.00	1.09	4.83	1.92	3.65	1.66	2.21	1.51	1.65	2.38	1.69	2.99	25.57
廃酸(pH2.0以下)	受入量(t)	0.00	0.00	0.13	0.00	0.00	0.06	0.00	0.00	0.00	0.00	0.31	0.00	0.50
	運搬量(t)	0.00	0.00	0.13	0.00	0.00	0.06	0.00	0.00	0.00	0.00	0.31	0.00	0.50
廃酸(特定有害)	受入量(t)	0.00	0.00	0.00	0.00	0.00	0.00	0.00	0.00	0.00	0.00	0.00	0.00	0.00
	運搬量(t)	0.00	0.00	0.00	0.00	0.00	0.00	0.00	0.00	0.00	0.00	0.00	0.00	0.00
廃アルカリ(pH12.5以上)	受入量(t)	0.00	0.00	0.00	0.00	0.002	0.00	0.00	0.00	0.00	0.00	0.00	0.00	0.00
	運搬量(t)	0.00	0.00	0.00	0.00	0.002	0.00	0.00	0.00	0.00	0.00	0.00	0.00	0.00
廃アルカリ(特定有害)	受入量(t)	0.00	0.00	0.00	0.00	0.00	0.00	0.00	0.00	0.00	0.00	0.00	0.00	0.00
	運搬量(t)	0.00	0.00	0.00	0.00	0.00	0.00	0.00	0.00	0.00	0.00	0.00	0.00	0.00
廃石綿	受入量(t)	10.65	0.15	0.00	0.00	0.00	2.85	0.00	0.75	2.40	0.15	13.50	14.55	45.00
	運搬量(t)	10.65	0.15	0.00	0.00	0.00	2.85	0.00	0.75	2.40	0.15	13.50	14.55	45.00
鉱さい	受入量(t)	0.00	0.00	0.00	0.00	0.00	0.00	0.00	0.00	0.00	0.00	0.00	0.00	0.00
	運搬量(t)	0.00	0.00	0.00	0.00	0.00	0.00	0.00	0.00	0.00	0.00	0.00	0.00	0.00
ばいじん	受入量(t)	0.00	0.00	0.00	0.00	0.00	0.00	0.00	0.00	0.00	0.00	0.00	0.00	0.00
	運搬量(t)	0.00	0.00	0.00	0.00	0.00	0.00	0.00	0.00	0.00	0.00	0.00	0.00	0.00
燃え殻	受入量(t)	0.00	0.00	0.00	0.00	0.00	0.00	0.00	0.00	0.00	0.00	0.00	0.00	0.00
	運搬量(t)	0.00	0.00	0.00	0.00	0.00	0.00	0.00	0.00	0.00	0.00	0.00	0.00	0.00
汚泥	受入量(t)	0.00	0.00	0.00	0.00	0.00	0.00	0.00	0.00	0.00	0.00	0.00	0.00	0.00
	運搬量(t)	0.00	0.00	0.00	0.00	0.00	0.00	0.00	0.00	0.00	0.00	0.00	0.00	0.00
運搬量合計		10.650	1.244	4.955	1.923	3.647	4.573	2.212	2.256	4.054	2.525	15.498	17.539	71.08
グラフ番号		1	2	3	4	5	6	7	8	9	10	11	12	

